



เรื่อง การสร้างเส้นขนานให้ผ่านจุดที่กำหนด (ให้มีระยะห่างเท่ากัน)

ข้อมูลสื่อ

หน่วยการเรียนรู้ เส้นขนาน
ระดับชั้น ประถมศึกษาปีที่ 5
มาตรฐานการเรียนรู้/ตัวชี้วัด ค 2.2 ป.5/1

จุดประสงค์

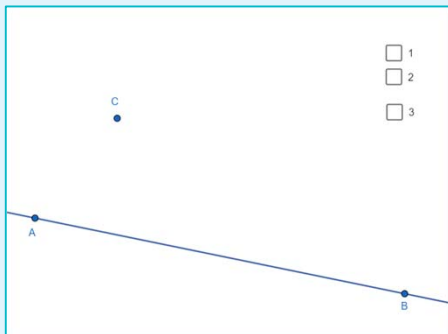
นักเรียนสามารถสร้างเส้นขนานตาม
ข้อกำหนด

คำชี้แจง

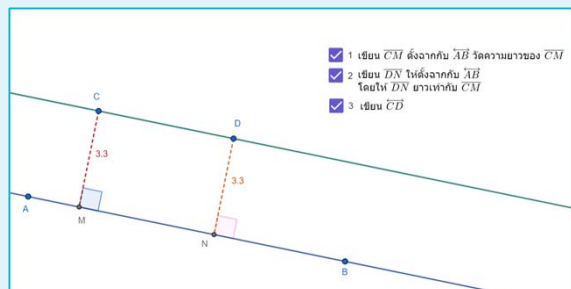
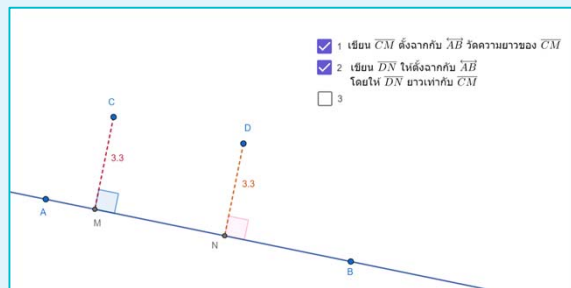
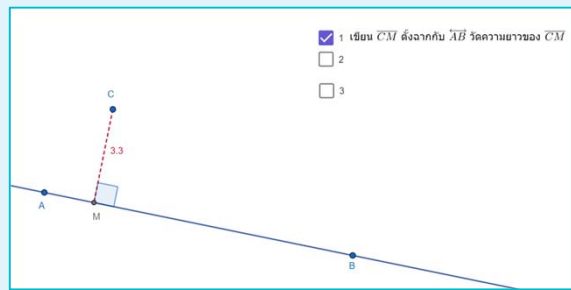
- ใช้เป็นสื่อสำหรับนักเรียน,ครูและผู้สนใจศึกษา เรื่อง การสร้างเส้นขนานให้ผ่านจุดที่กำหนด โดยแสดงขั้นตอนการสร้างเส้นขนาน โดยทำให้มีระยะห่างเท่ากับจุดที่กำหนด

แนะนำวิธีการใช้สื่อ

1. เปิดสื่อ Geogebra
2. ทบทวนเรื่องเส้นขนาน
และระยะห่างของเส้นขนาน
3. ทบทวนการสร้างเส้นตั้งฉาก
4. ภาพแสดงเส้นตรง และจุดผ่านที่กำหนด



- ~~เลือก~~ เลื่อน จุด A, จุด B และจุด C ได้อย่างอิสระ
- ~~เลือก~~ แสดงขั้นตอนการสร้าง
โดยใช้คีย์ลัด 1 ถึง 3 ตามลำดับ



สื่อ/แหล่งการเรียนรู้เพิ่มเติม

- หนังสือเรียน ชั้นประถมศึกษาปีที่ 5 เล่มที่ 2
- ใบงาน เรื่อง การสร้างเส้นขนาน 2